


SISTEMA OPERADOR DE LOS SERVICIOS DE AGUA POTABLE
Y ALCANTARILLADO DEL MUNICIPIO DE SAN PEDRO CHOLULA
ESTADO ANALÍTICO DEL ACTIVO
Del 1 de Enero al 30 de Septiembre de 2021
(Cifras en pesos)


Concepto	Saldo Inicial 1	Cargos del periodo 2	Abonos del periodo 3	Saldo final 4=(1+2-3)	Variación del periodo 5=(4-1)
ACTIVO	59,607,014.28	183,978,291.64	184,264,413.93	59,320,891.99	-286,122.29
ACTIVO CIRCULANTE	19,109,819.79	180,837,954.50	179,186,919.26	20,760,855.03	1,651,035.24
EFFECTIVO Y EQUIVALENTES	801,046.98	111,213,716.89	111,350,390.96	664,372.91	-136,674.07
DERECHOS A RECIBIR EFECTIVO O EQUIVALENTES	18,308,772.81	69,623,744.61	67,836,528.30	20,095,989.12	1,787,216.31
DERECHOS A RECIBIR BIENES O SERVICIOS	0.00	493.00	0.00	493.00	493.00
INVENTARIOS	0.00	0.00	0.00	0.00	0.00
ALMACENES	0.00	0.00	0.00	0.00	0.00
ESTIMACIÓN POR PÉRDIDAS O DETERIORO DE ACTIVOS CIRCULANTES	0.00	0.00	0.00	0.00	0.00
OTROS ACTIVOS CIRCULANTES	0.00	0.00	0.00	0.00	0.00
ACTIVO NO CIRCULANTE	40,497,194.49	3,140,337.14	5,077,494.67	38,560,036.96	-1,937,157.53
INVERSIONES FINANCIERAS A LARGO PLAZO	0.00	0.00	0.00	0.00	0.00
DERECHOS A RECIBIR EFECTIVO O EQUIVALENTES A LARGO PLAZO	0.00	0.00	0.00	0.00	0.00
BIENES INMUEBLES, INFRAESTRUCTURA Y CONSTRUCCIONES EN PROCESO	28,609,200.92	2,358,129.03	2,696,043.35	28,271,286.60	-337,914.32
BIENES MUEBLES	22,983,110.68	337,175.12	575,080.94	22,745,204.86	-237,905.82
ACTIVOS INTANGIBLES	102,600.00	0.00	0.00	102,600.00	0.00
DEPRECIACIÓN, DETERIORO Y AMORTIZACIÓN ACUMULADA DE BIENES	-11,197,717.11	-445,032.99	-1,806,370.38	-12,559,054.50	-1,361,337.39
ACTIVOS DIFERIDOS	0.00	0.00	0.00	0.00	0.00
ESTIMACIÓN POR PÉRDIDA O DETERIORO DE ACTIVOS NO CIRCULANTES	0.00	0.00	0.00	0.00	0.00
OTROS ACTIVOS NO CIRCULANTES	0.00	0.00	0.00	0.00	0.00

Bajo protesta de decir verdad declaramos que los Estados Financieros y sus notas,
son razonablemente correctos y son responsabilidad del emisor.


SISTEMA OPERADOR DE LOS SERVICIOS DE AGUA POTABLE
Y ALCANTARILLADO DEL MUNICIPIO DE SAN PEDRO CHOLULA
ESTADO ANALÍTICO DEL ACTIVO
Del 1 de Enero al 30 de Septiembre de 2021
(Cifras en pesos)



JUAN PABLO SILVA OCHOA
DIRECTOR GENERAL



PATRICIA GABRIELA GONZÁLEZ RUBIO MTNZ
SUBDIRECTORA ADMINISTRATIVA



ALBERTO ROLLÁN COVARRUBIAS
TESORERO DEL CONSEJO DE ADMINISTRACIÓN